



CADTM/ALPS/EC-i



ES

Unidades de ventilación con perfilería de aluminio, doble pared de aislamiento y motor EC Technology IE4 con electrónica integrada

Unidades de ventilación con turbina a acción y motor directo EC Technology IE4 con electrónica integrada, especialmente diseñados para obtener una alta eficiencia energética.

Ventilador:

- Envoltente en chapa de acero galvanizado.
- Turbina a acción en chapa de acero galvanizado.

Motor:

- Motores EC Technology de alta eficiencia con electrónica integrada, regulables mediante 0-10 V.
- Motores con eficiencia IE4, clase F y protección IP54.
- Monofásico 190-250 V 50/60 Hz.
- Temperatura de trabajo: -25 °C +60 °C.

Acabado:

- Anticorrosivo en chapa de acero prelacada y aluminio.

EN

Ventilation units with aluminum profile, double insulating wall and EC Technology IE4 motor with integrated electronics

Ventilation units with forward curved impeller and EC Technology IE4 motor with integrated electronics, specially designed to obtain high energy efficiency.

Fan:

- Galvanised steel sheet casing.
- Forward curved impeller in galvanised sheet steel.

Motor:

- High efficiency EC Technology motors with integrated electronics, regulated by 0-10 V.
- IE4 efficiency motors, class F and IP54 protection.
- Single-phase 190-250 V 50/60 Hz.
- Working temperature: -25 °C +60 °C.

Finish:

- Anti-corrosive in pre-lacquered steel sheet and aluminum.

DE

Lüftungsanlage mit Aluminiumprofil, doppelter Dämmwand und EC Technologie IE4-Motor mit integrierter Elektronik

Lüftungsgeräte mit Aktions-Laufrad und EC Technologie IE4-Motor mit integrierter Elektronik, speziell entwickelt, um eine hohe Energieeffizienz zu erzielen.

Ventilator:

- Verzinktes Stahlblechgehäuse.
- Gleichdruckturbine aus verzinktem Stahlblech.

Motor:

- Hocheffiziente Motoren EC-Technologie mit integrierter Elektronik, geregelt durch 0-10 V.
- IE4-Effizienzmotoren, Klasse F und Schutzart IP54.
- Einphasenmotor 190-250 V 50/60 Hz.
- Betriebstemperatur: -25 °C ... +60 °C.

Ausführung:

- Korrosionsschutz aus verzinktem Stahlblech und Aluminium.

FR

Unités de ventilation à profilés en aluminium, double paroi d'isolation et moteur EC Technologie IE4 avec électronique intégrée

Unités de ventilation avec turbine à action et moteur direct EC Technologie IE4 avec électronique intégrée, spécialement conçus pour obtenir une haute efficacité énergétique.

Ventilateur :

- Virole en tôle d'acier galvanisée.
- Turbine à action en tôle d'acier galvanisée.

Moteur :

- Moteurs EC Technologie d'haute rendement avec l'électronique intégrée, réglables par 0-10 V.
- Moteurs de rendement IE4, class F et protection IP54.
- Monophasé 190-250 V 50/60 Hz.
- Température de fonctionnement : -25 °C +60 °C.

Finition :

- Anticorrosif en tôle d'acier prélaquée et profilés en aluminium.



Erp. (Energy Related Products)

Información de la Directiva 2009/125/EC descargable desde la web de SISTEVEN o programa Selector.

Information on Directive 2009/125/EC can be downloaded from the SISTEVEN website or the Selector programme.

Informationen über die Richtlinie 2009/125/EG können auf der SISTEVEN-Website oder den Selector heruntergeladen werden.

Contenu de la Directive 2009/125/EC téléchargeable depuis le site web de SISTEVEN ou programme Selector.

Características técnicas

Modelo
Modell
Modèle

Technical characteristics

Velocidad máx. (r/min)	Intensidad máxima admisible (A)
Max. speed (r/min)	Maximum admissible current (A)
Max. Drehzahl (U/min)	Max. zulässiger Strom (A)
Vitesse max. (tr/min)	Intensité maximale admissible (A)
	230V

Technische Daten

Potencia instalada
Installed power
Installierte Leistung
Puissance installée
(kW)

Caudal máximo
Maximum flow rate
Max. Luftvolumenstrom
Débit maximum
(m³/h)

Caractéristiques techniques

Nivel de presión sonora ¹	Peso aprox.
Sound pressure level ¹	Approx. weight
Schalldruckpegel ¹	Gewicht ca.
Niveau de pression acoustique ¹	Poids approx.
dB (A)	(Kg)

Aspiración
Inlet
Saugseite
Aspiration

Modelo	Velocidad máx. (r/min)	Intensidad máxima admisible (A)	Potencia instalada (kW)	Caudal máximo (m³/h)	Nivel de presión sonora (dB(A))	Peso aprox. (Kg)
CADTM/ALPS/EC-i-7/7-4M-1/5 IE4	1400	1,65	0,18	1520	52	26
CADTM/ALPS/EC-i-7/7-6M-1/10 IE4	900	0,98	0,09	1300	47	26
CADTM/ALPS/EC-i-9/9-4M-1/2 IE4	1400	1,64	0,37	2400	60	29
CADTM/ALPS/EC-i-9/9-4M-3/4 IE4	1400	2,37	0,55	3200	64	30
CADTM/ALPS/EC-i-9/9-4M-1 IE4	1400	4,12	0,75	4020	67	31
CADTM/ALPS/EC-i-9/9-6M-1/3 IE4	900	1,10	0,25	2625	55	30
CADTM/ALPS/EC-i-10/10-4M-1 IE4	1400	4,12	0,75	3825	68	35
CADTM/ALPS/EC-i-10/10-4M-2 IE4	1400	11,04	1,50	5790	70	37
CADTM/ALPS/EC-i-10/10-6M-1/3 IE4	900	1,10	0,25	3045	55	36
CADTM/ALPS/EC-i-12/12-6M-1 IE4	900	7,83	0,75	5200	64	50

1. Los valores de los niveles sonoros, son presiones en dB(A) medidos a 3 metros, en campo libre.
1. The noise level values are pressures in dB(A) measured at a distance of 3 metres in a free field.
1. Die angegebenen Schalldruckpegel-Werte sind Drücke in dB(A), gemessen im Abstand von 3 m.
1. Les valeurs des niveaux sonores sont des pressions en dB(A) mesurées à 3 mètres en champ libre.

Características acústicas

Espectro de potencia sonora Lw(A) en dB(A) por banda de frecuencia en Hz
Valores tomados a la aspiración con caudal máximo

Acoustic characteristics

Sound power spectrum Lw(A) in dB(A) per Hz frequency band
Values measured at inlet with maximum flow rate

Geräuschemissionswerte

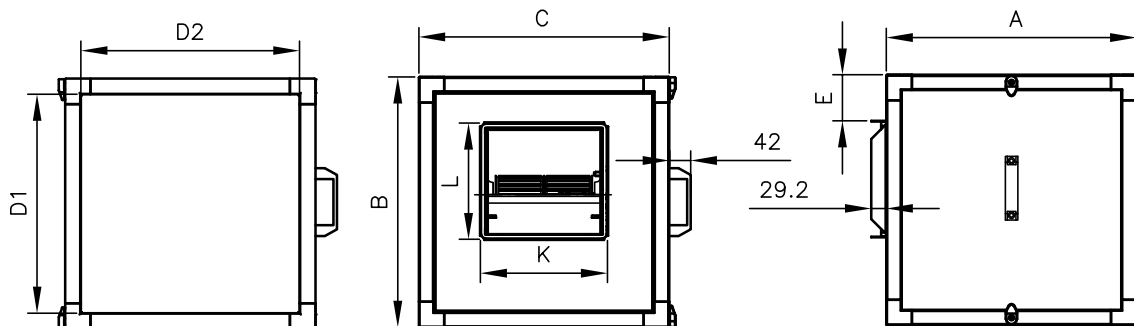
Spektrum des Schalleistungspegels Lw(A) in dB(A) pro Frequenzband in Hz
Werte an Saugseite mit max. Volumenstrom gemessen

Caractéristiques acoustiques

Spectre de puissance acoustique Lw(A) en dB(A) par bande de fréquence en hertz
Valores prises à l'aspiration au débit maximal

	63	125	250	500	1000	2000	4000	8000
7/7-4M-1/5 IE4	47	58	62	66	68	67	66	57
7/7-6M-1/10 IE4	42	53	57	61	63	62	61	52
9/9-4M-1/2 IE4	55	66	70	74	76	75	74	65
9/9-4M-3/4 IE4	59	70	74	78	80	79	78	69
9/9-4M-1 IE4	62	73	77	81	83	82	81	72

	63	125	250	500	1000	2000	4000	8000
9/9-6M-1/3 IE4	50	61	65	69	71	70	69	60
10/10-4M-1 IE4	63	74	78	82	84	83	82	73
10/10-4M-2 IE4	65	76	80	84	86	85	84	75
10/10-6M-1/3 IE4	50	61	65	69	71	70	69	60
12/12-6M-1 IE4	59	70	74	78	80	79	78	69

Dimensiones mm
Dimensions mm
Abmessungen mm
Dimensions mm


	A	B	C	D1	D2	E	K	L
CADTM/ALPS/EC-i-7/7	490	490	490	428	428	91	247	226
CADTM/ALPS/EC-i-9/9	550	550	550	488	488	86	317	279
CADTM/ALPS/EC-i-10/10	605	605	605	543	543	88	343	306
CADTM/ALPS/EC-i-12/12	680	680	680	618	618	84	404	360

Curvas características

Q= Caudal en m³/h, m³/s y cfm
Pe= Presión estática en mmH₂O, Pa e inwg

Characteristic curves

Q= Flow rate in m³/h, m³/s and cfm
Pe= Static pressure in mm H₂O, Pa and inwg

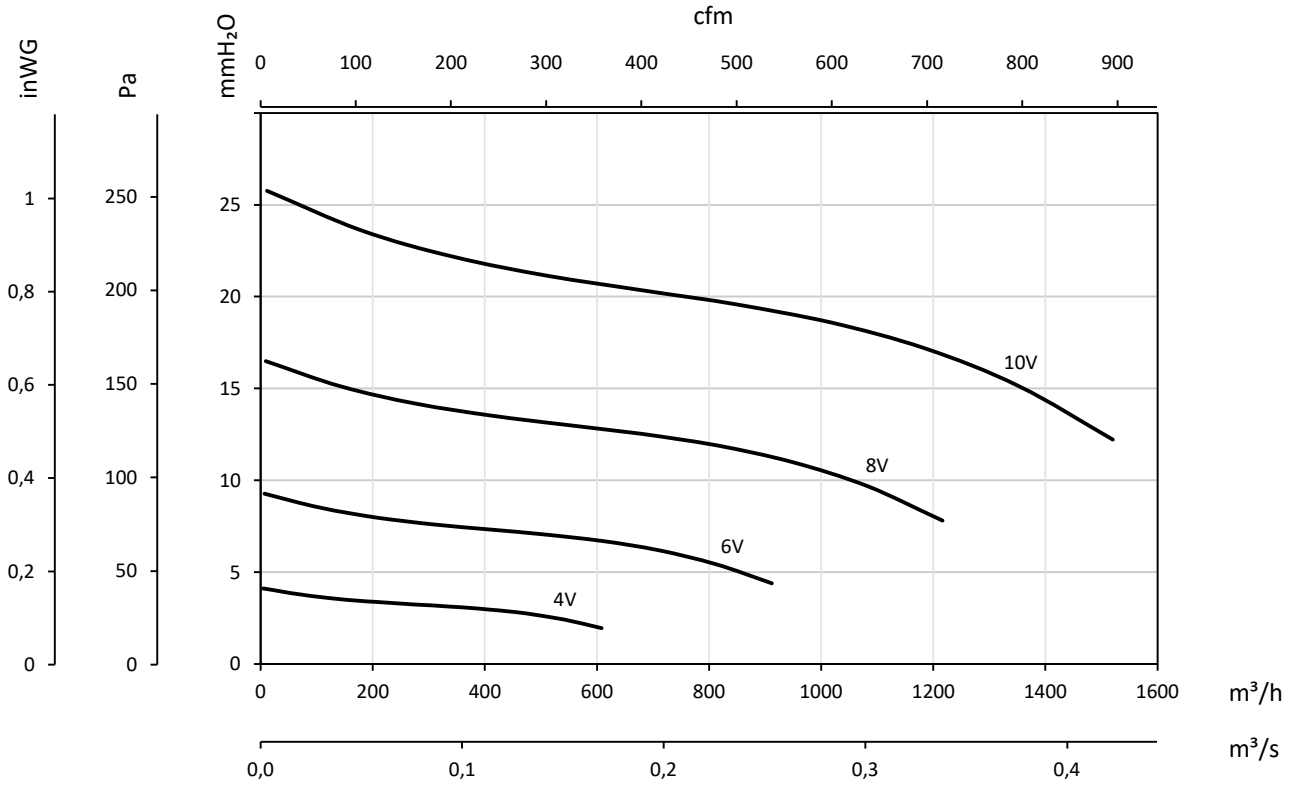
Kennlinien

Q= Volumenstrom in m³/h, m³/s und cfm
Pe= Statischer Druck in mmH₂O, Pa und inwg

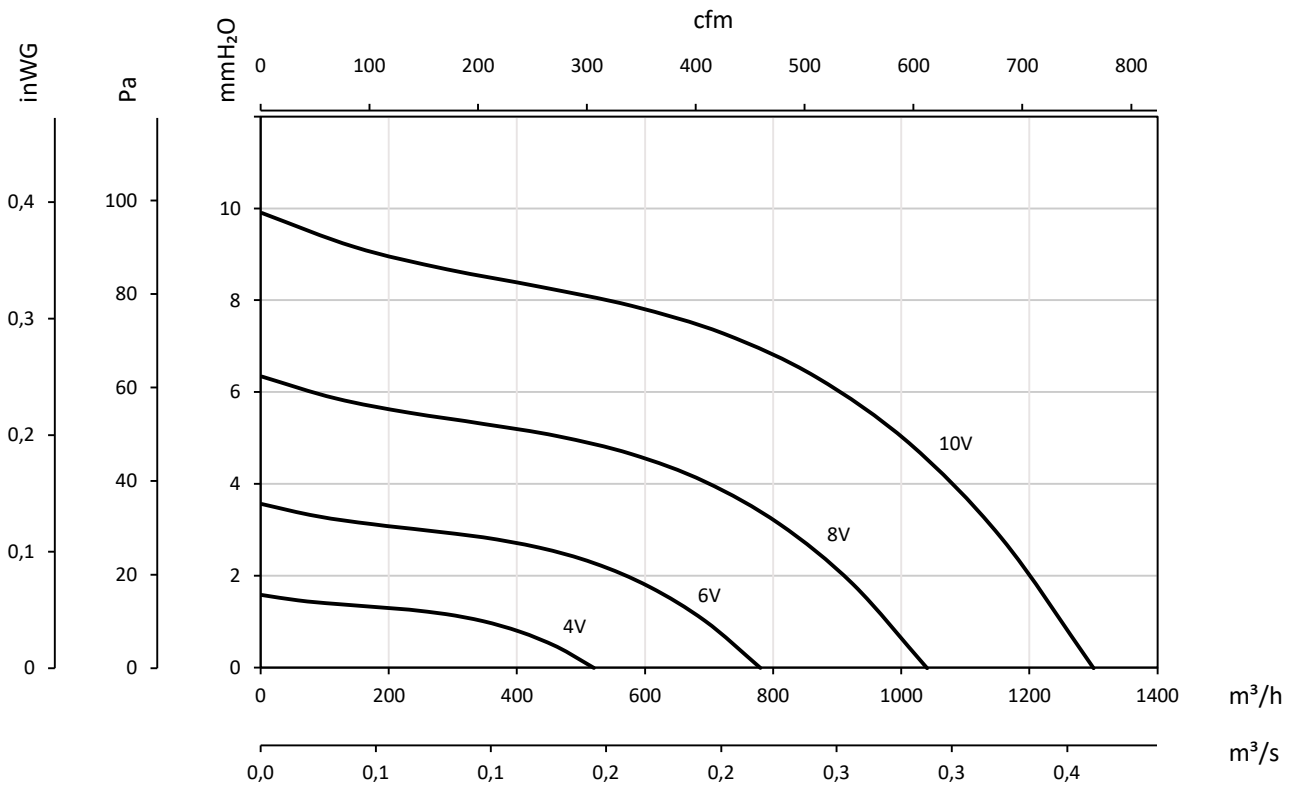
Courbes caractéristiques

Q= Débit en m³/h, m³/s et cfm
Pe= Pression statique en mmH₂O, Pa et inwg

7/7-4M-1/5 IE4



7/7-6M-1/10 IE4



Curvas características

Q= Caudal en m³/h, m³/s y cfm
Pe= Presión estática en mmH₂O, Pa e inwg

Characteristic curves

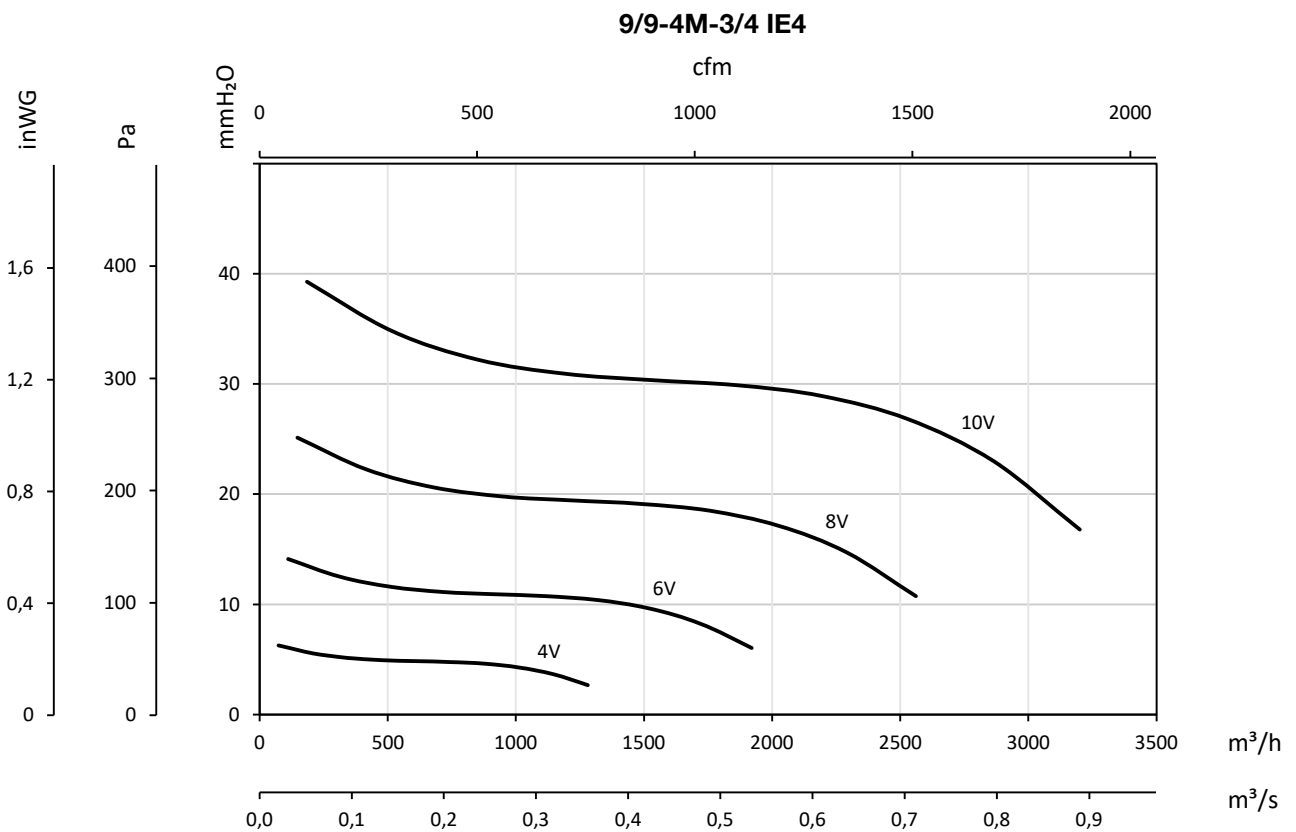
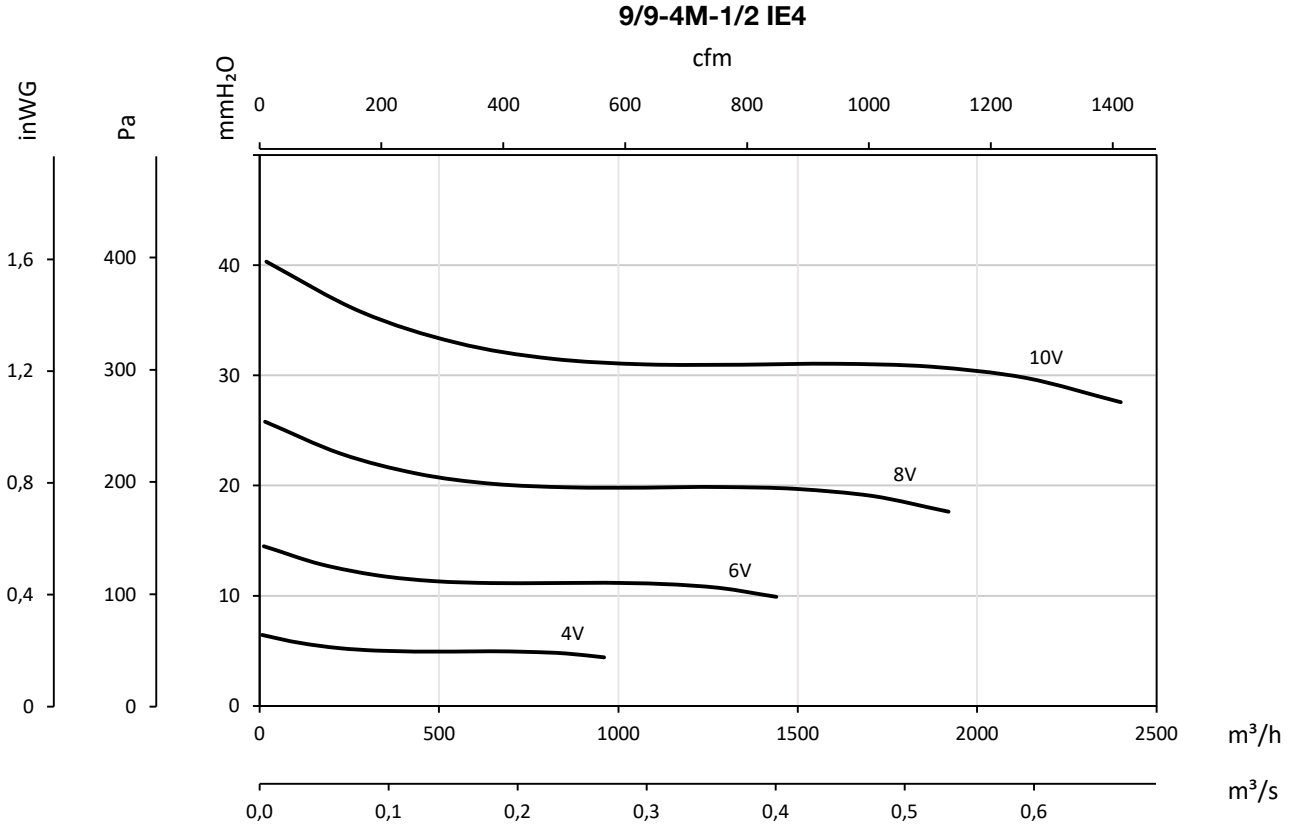
Q= Flow rate in m³/h, m³/s and cfm
Pe= Static pressure in mm H₂O, Pa and inwg

Kennlinien

Q= Volumenstrom in m³/h, m³/s und cfm
Pe= Statischer Druck in mmH₂O, Pa und inwg

Courbes caractéristiques

Q= Débit en m³/h, m³/s et cfm
Pe= Pression statique en mmH₂O, Pa et inwg



Curvas características

Q= Caudal en m³/h, m³/s y cfm
Pe= Presión estática en mmH₂O, Pa e inwg

Characteristic curves

Q= Flow rate in m³/h, m³/s and cfm
Pe= Static pressure in mm H₂O, Pa and inwg

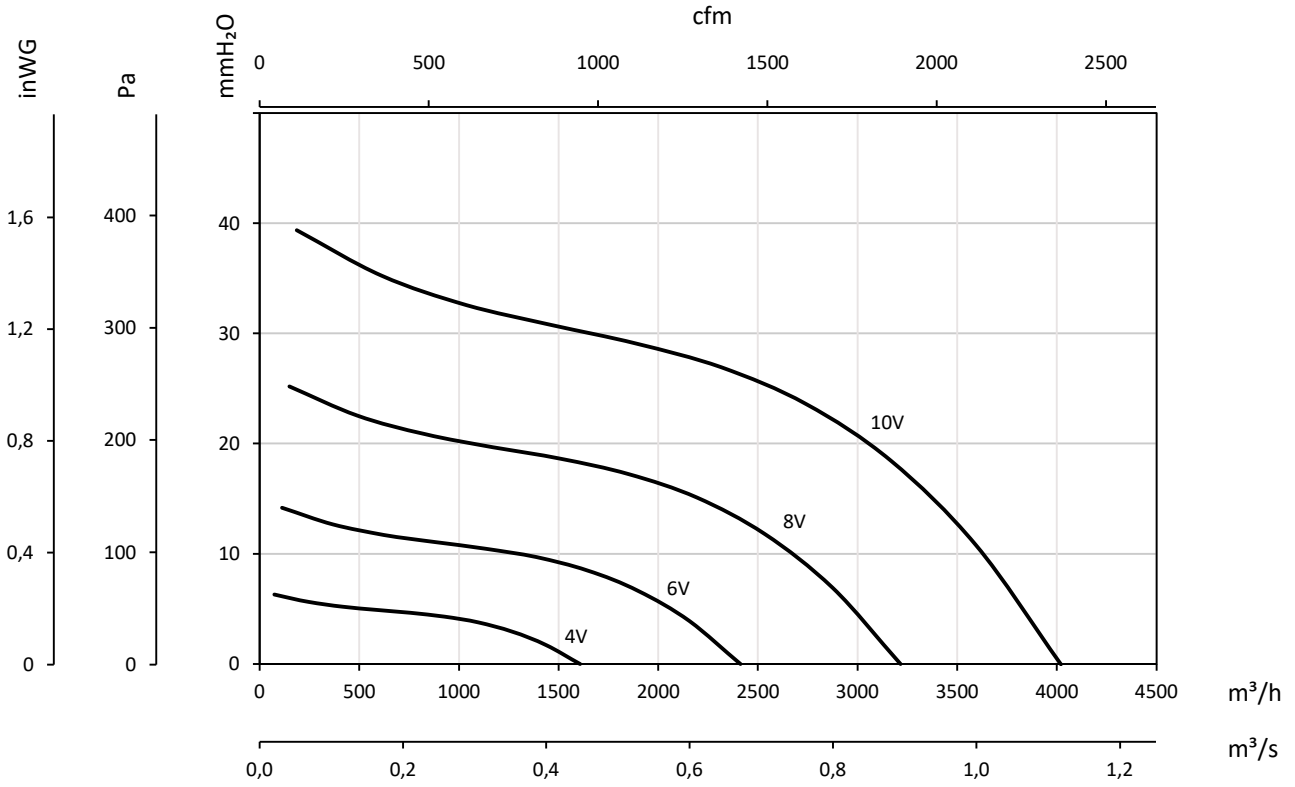
Kennlinien

Q= Volumenstrom in m³/h, m³/s und cfm
Pe= Statischer Druck in mmH₂O, Pa und inwg

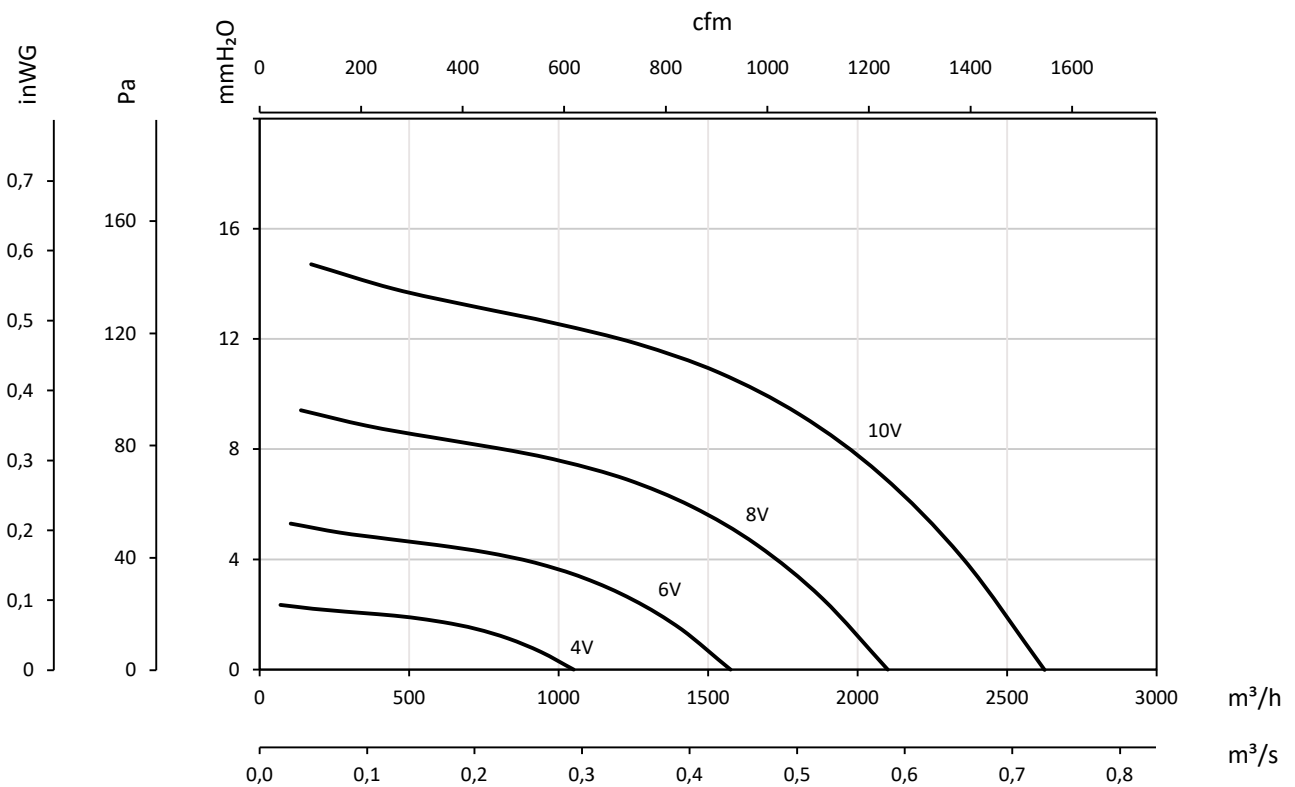
Courbes caractéristiques

Q= Débit en m³/h, m³/s et cfm
Pe= Pression statique en mmH₂O, Pa et inwg

9/9-4M-1 IE4



9/9-6M-1/3 IE4



Curvas características

Q= Caudal en m³/h, m³/s y cfm
Pe= Presión estática en mmH₂O, Pa e inwg

Characteristic curves

Q= Flow rate in m³/h, m³/s and cfm
Pe= Static pressure in mm H₂O, Pa and inwg

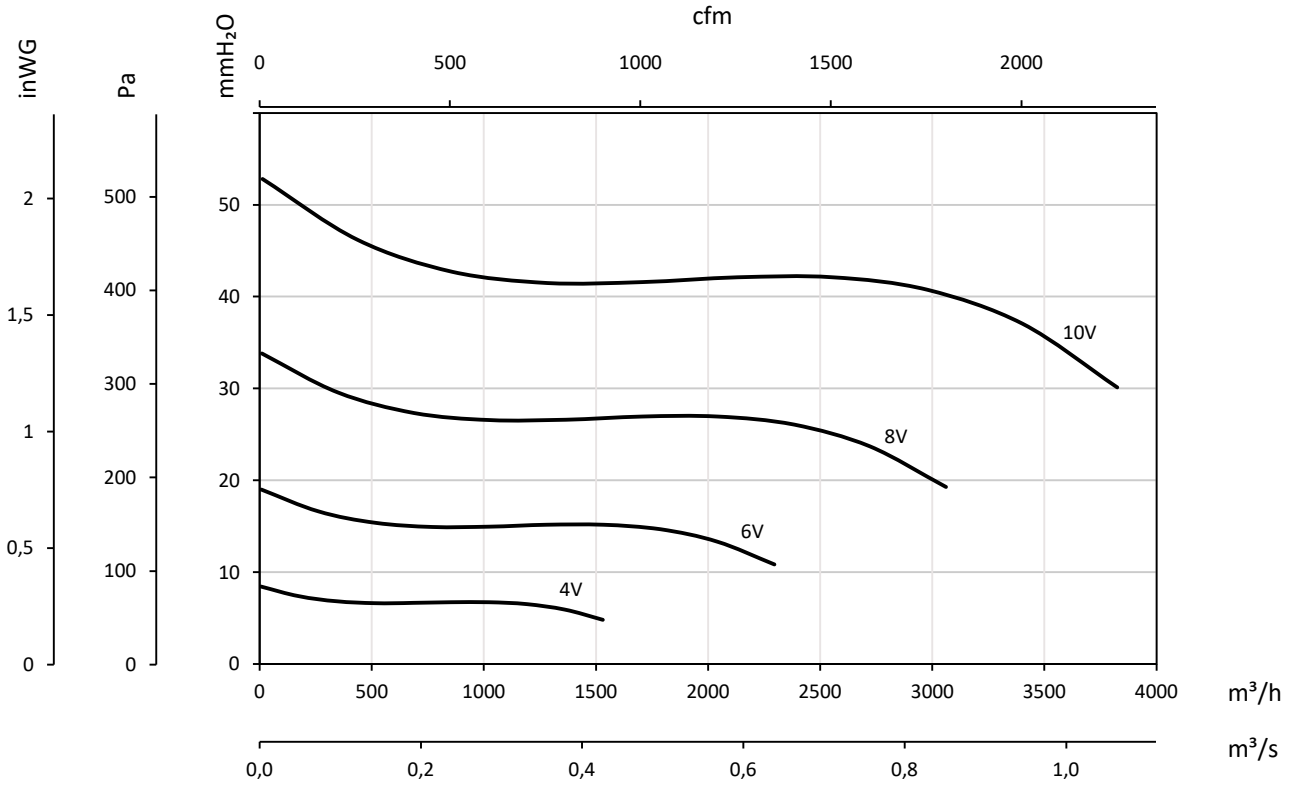
Kennlinien

Q= Volumenstrom in m³/h, m³/s und cfm
Pe= Statischer Druck in mmH₂O, Pa und inwg

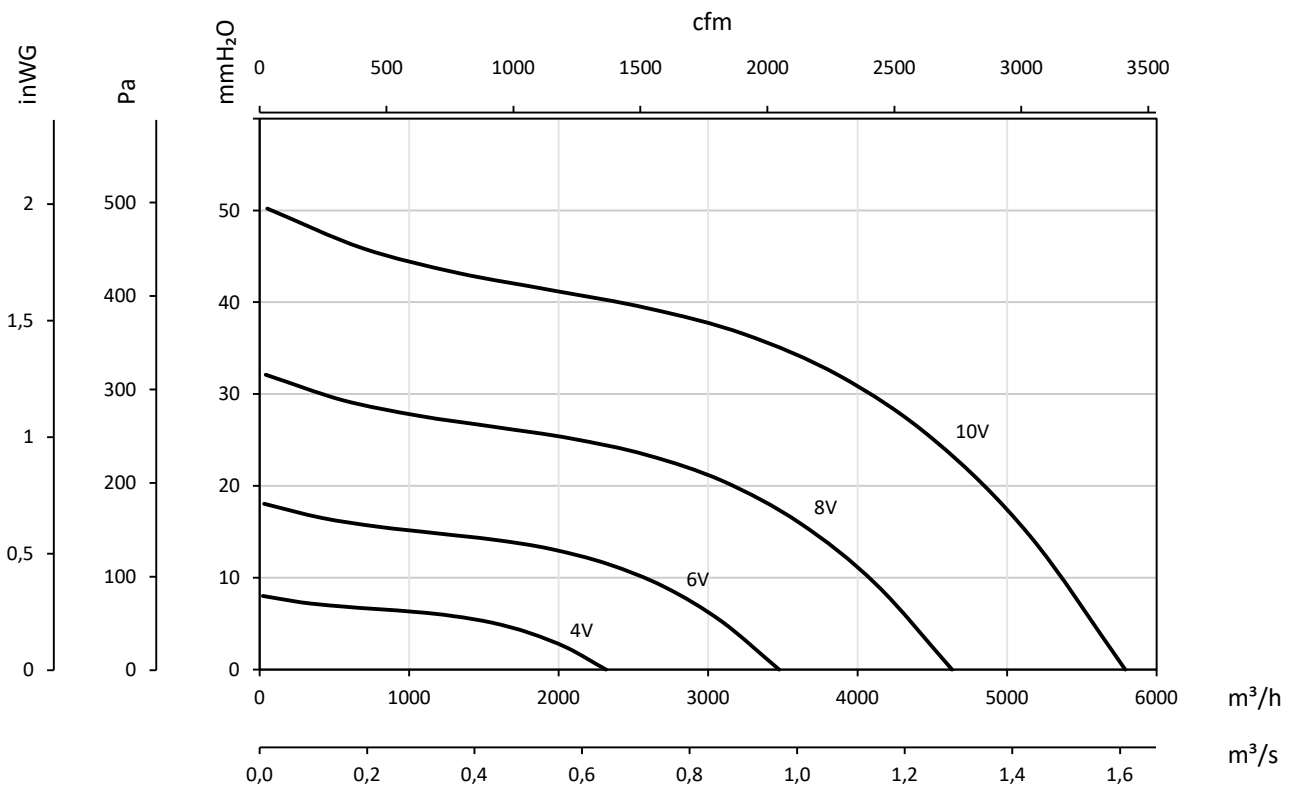
Courbes caractéristiques

Q= Débit en m³/h, m³/s et cfm
Pe= Pression statique en mmH₂O, Pa et inwg

10/10-4M-1 IE4



10/10-4M-2 IE4



Curvas características

Q= Caudal en m³/h, m³/s y cfm
Pe= Presión estática en mmH₂O, Pa e inwg

Characteristic curves

Q= Flow rate in m³/h, m³/s and cfm
Pe= Static pressure in mm H₂O, Pa and inwg

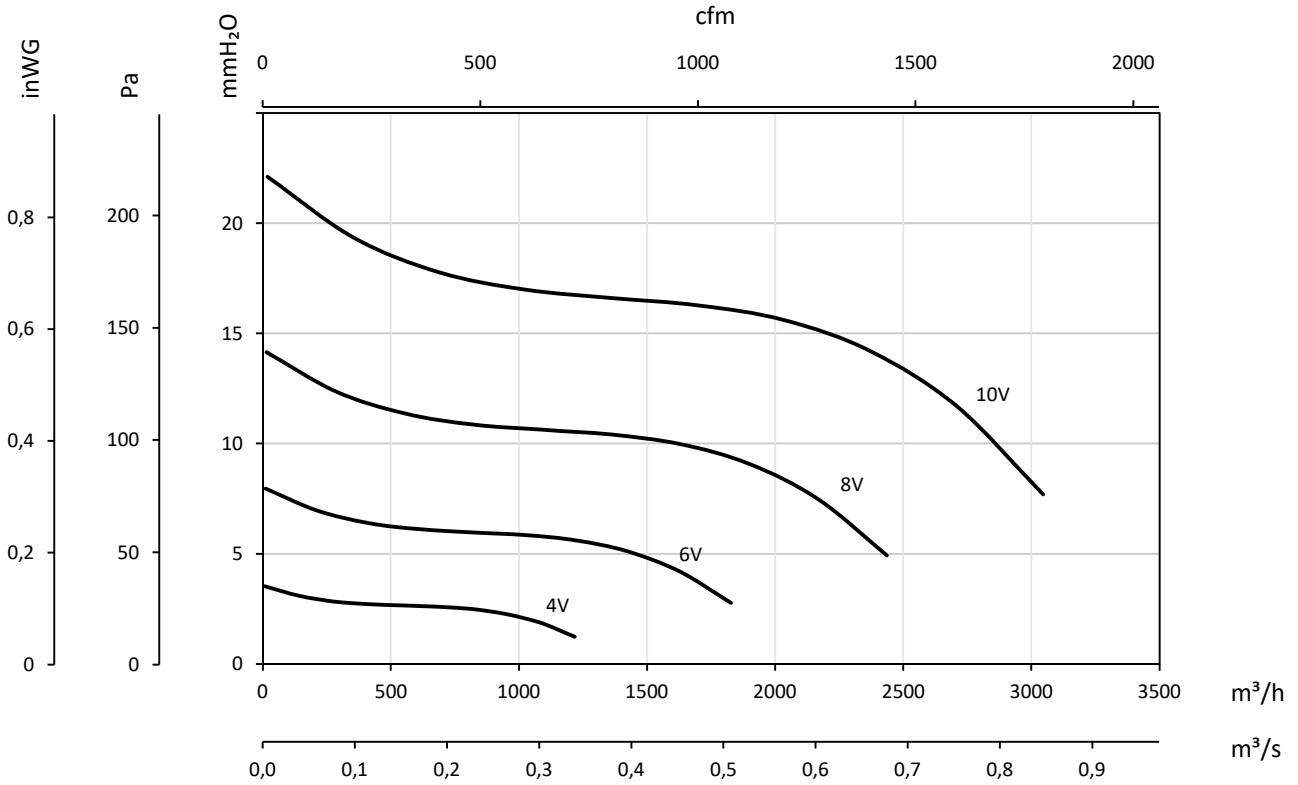
Kennlinien

Q= Volumenstrom in m³/h, m³/s und cfm
Pe= Statischer Druck in mmH₂O, Pa und inwg

Courbes caractéristiques

Q= Débit en m³/h, m³/s et cfm
Pe= Pression statique en mmH₂O, Pa et inwg

10/10-6M-1/3 IE4



12/12-6M-1 IE4

